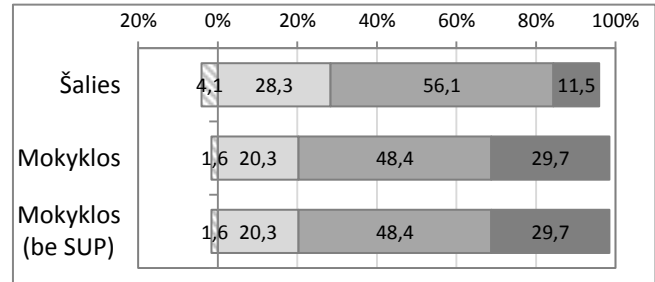


Mokinių pasiskirtymas pagal pasiekimų lygius

Nepatenkinamas
 Patenkinamas
 Pagrindinis
 Aukštesnysis

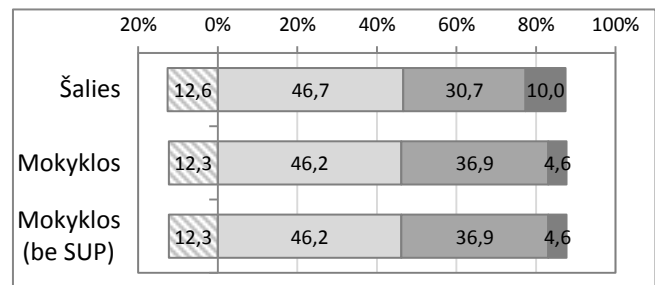
Matematika

	Mokinių sk.	Proc.
Nepatenkinamas	1	1,6%
Patenkinamas	13	20,3%
Pagrindinis	31	48,4%
Aukštesnysis	19	29,7%



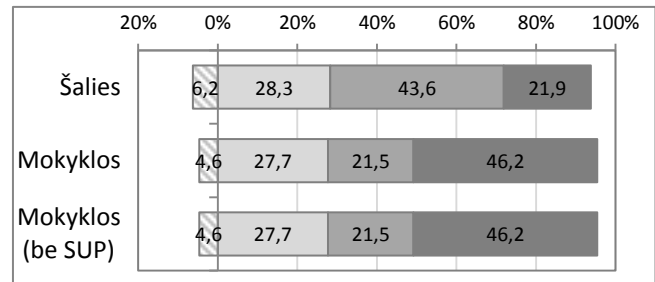
Skaitymas

	Mokinių sk.	Proc.
Nepatenkinamas	8	12,3%
Patenkinamas	30	46,2%
Pagrindinis	24	36,9%
Aukštesnysis	3	4,6%



Rašymas

	Mokinių sk.	Proc.
Nepatenkinamas	3	4,6%
Patenkinamas	18	27,7%
Pagrindinis	14	21,5%
Aukštesnysis	30	46,2%




Skirtingų vietovių ir mokyklų tipų mokinių pasiekimų palyginimas

Vidutiniškai surinktų taškų dalis (proc.)

Jūsų mokyklos pasiekimai pažymėti vertikalia linija


Matematika

0% 20% 40% 60% 80% 100%



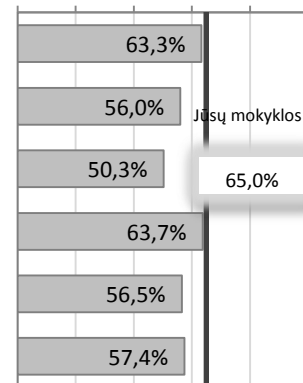
Skaitymas

0% 20% 40% 60% 80% 100%



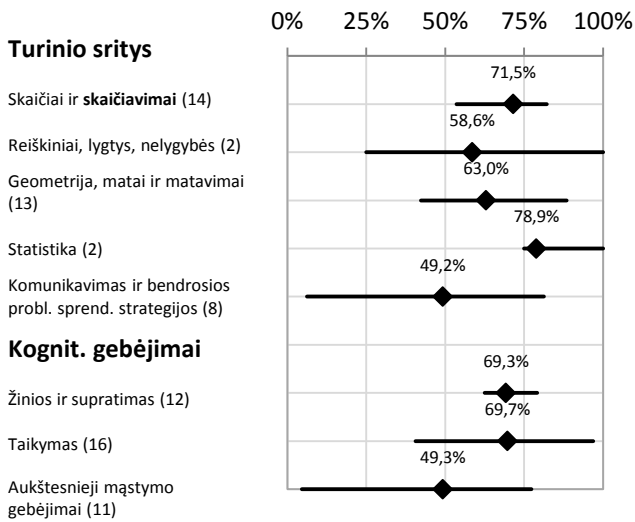
Rašymas

0% 20% 40% 60% 80% 100%

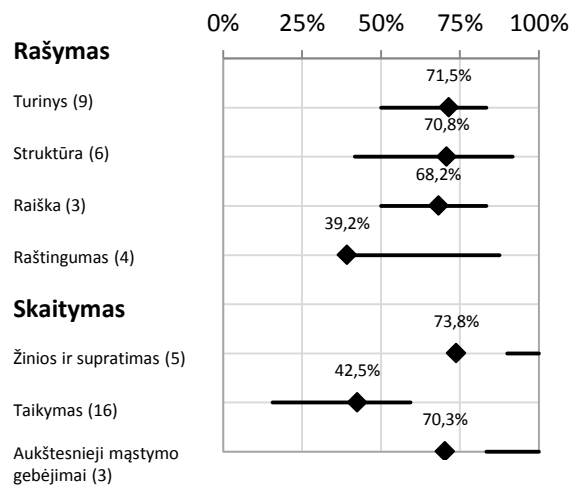


Apibendrinti mokyklos 4 klasės mokinių rezultatai pagal testuojamų dalykų turinio arba kognityvinių gebėjimų sritis

Matematika



Lietuvių kalba



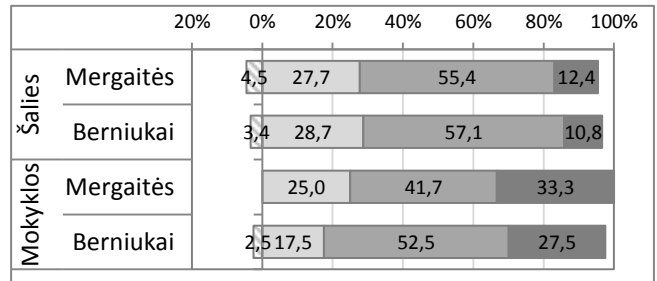
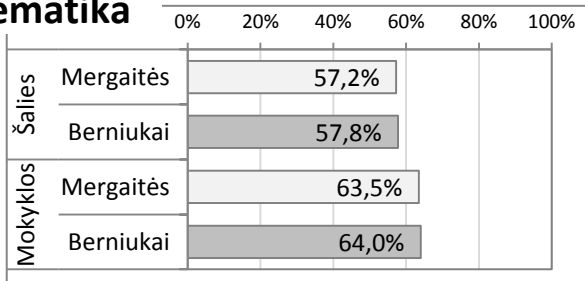
Mokinių pasiekimų analizė pagal lytį

Vidutiniškai surinktų taškų dalis (proc.)

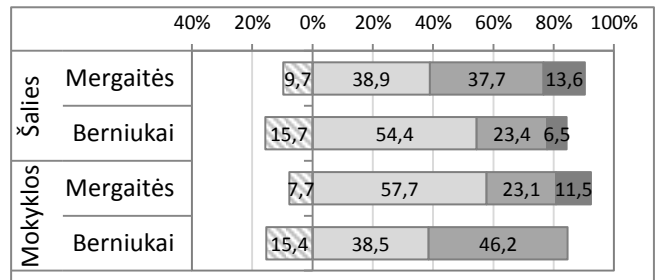
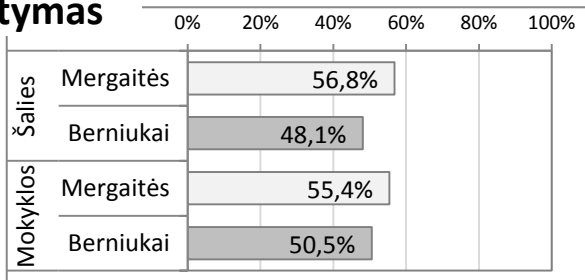
Pasiskirtymas pagal pasiekimų lygius (proc.)

■ Nepatenkinamas ■ Patenkinamas ■ Pagrindinis ■ Aukštesnysis

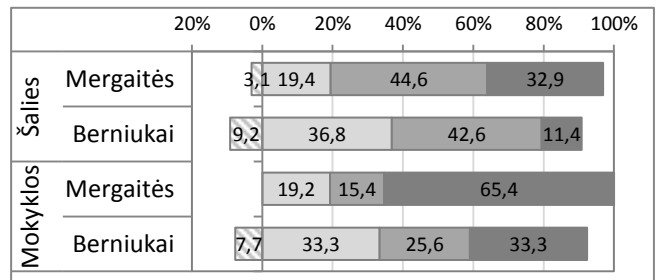
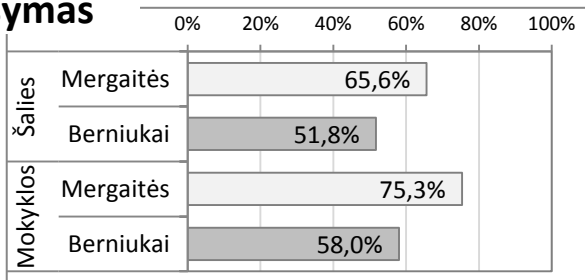
Matematika



Skaitymas



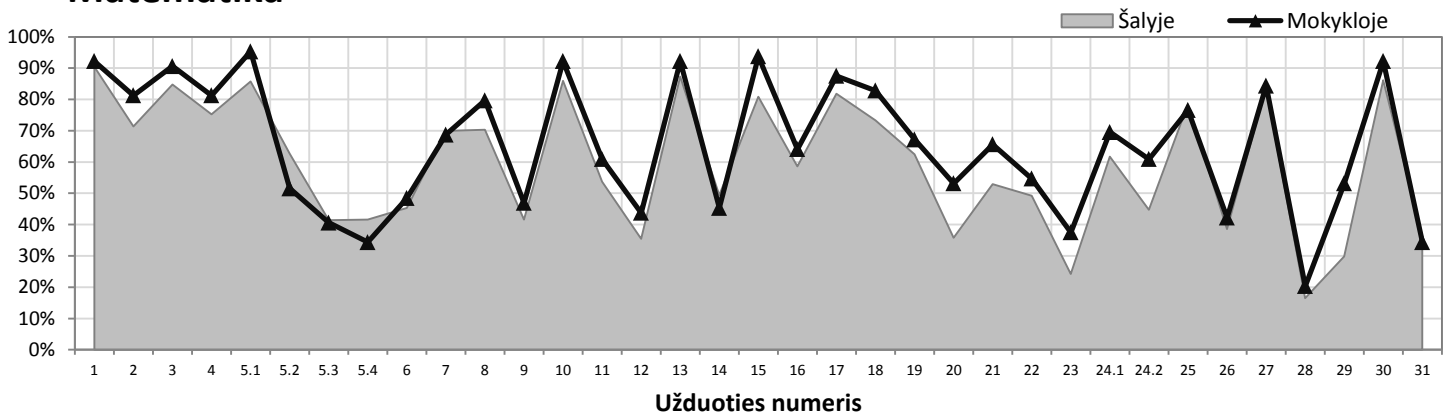
Rašymas



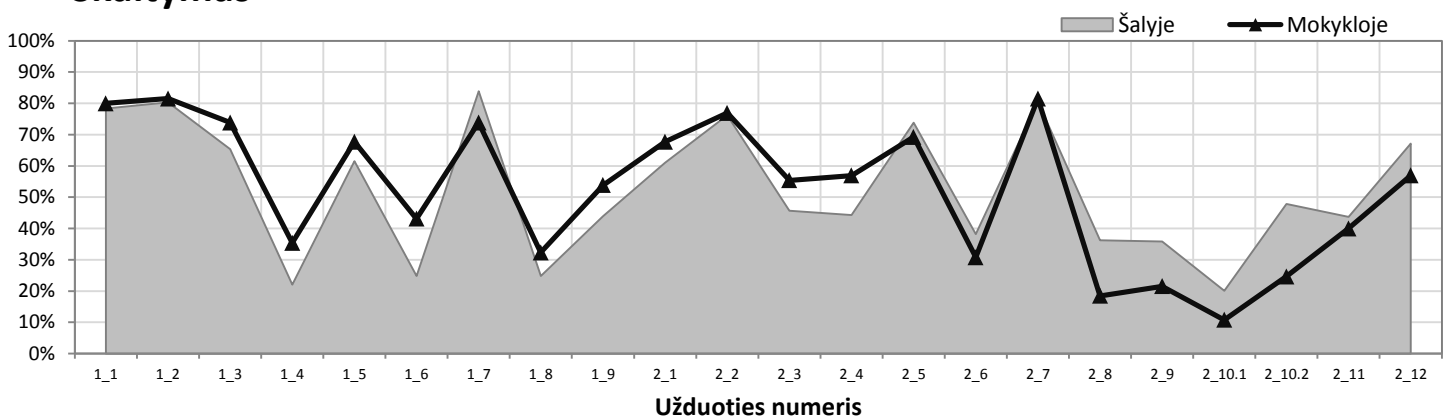
Atskirų užduočių pasiekimų analizė

Teisingai užduotį atlikusių mokinių dalis (proc.)

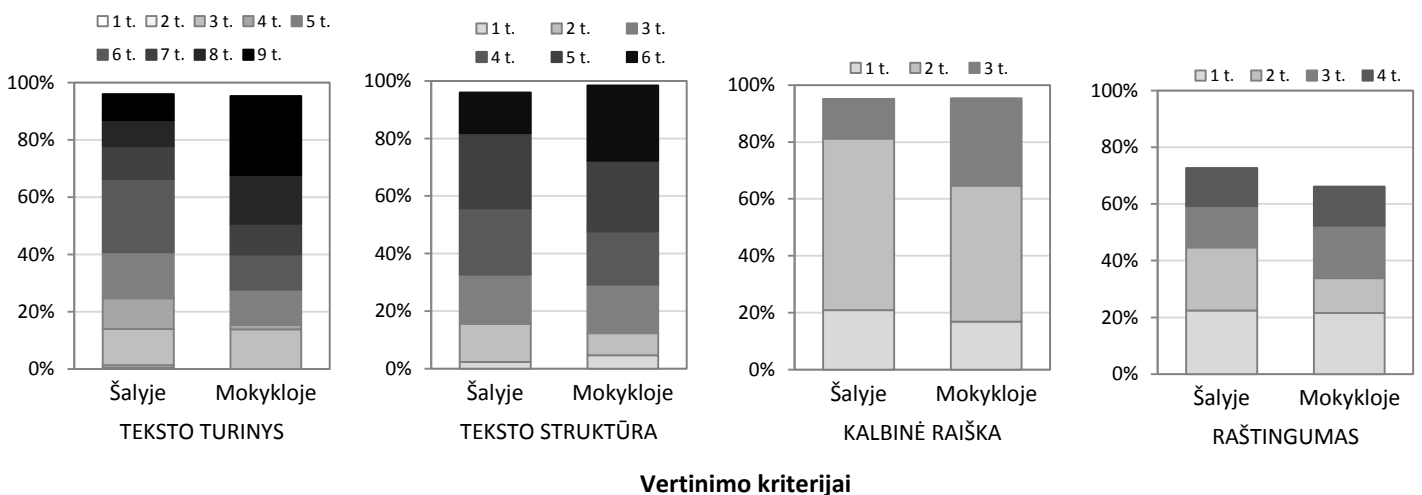
Matematika



Skaitymas



Rašymas (pagal atskirus vertinimo kriterijus)



Vertinimo kriterijai