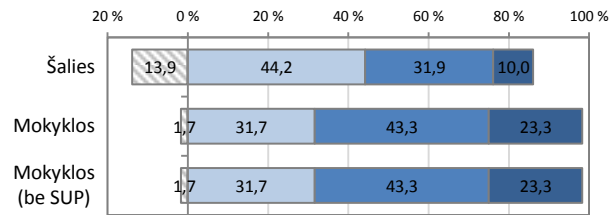


#### Mokinių pasiskirstymas pagal pasiekimų lygius

■ Nepasiektas patenkinamas 
 ■ Patenkinamas 
 ■ Pagrindinis 
 ■ Aukštesnysis

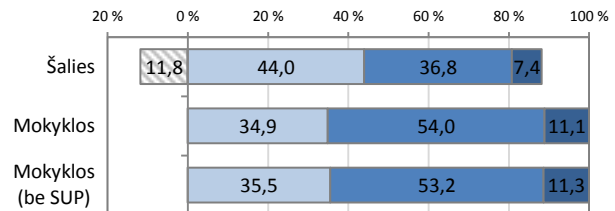
#### Matematika

	Mokinių sk.	Proc.
Nepasiektas patenkinamas	1	1,7%
Patenkinamas	19	31,7%
Pagrindinis	26	43,3%
Aukštesnysis	14	23,3%



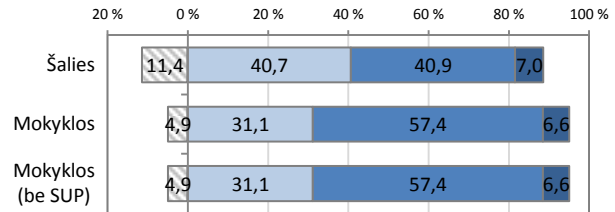
#### Skaitymas

	Mokinių sk.	Proc.
Nepasiektas patenkinamas	0	0,0%
Patenkinamas	22	34,9%
Pagrindinis	34	54,0%
Aukštesnysis	7	11,1%



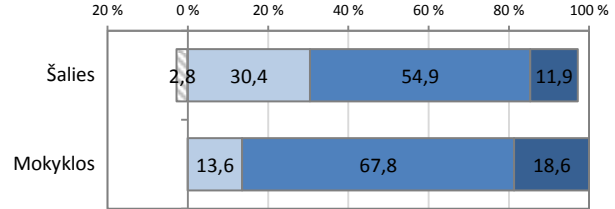
#### Rašymas

	Mokinių sk.	Proc.
Nepasiektas patenkinamas	3	4,9%
Patenkinamas	19	31,1%
Pagrindinis	35	57,4%
Aukštesnysis	4	6,6%



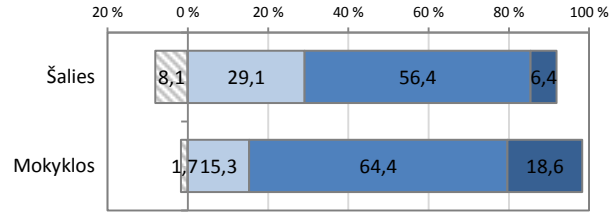
#### Gamtos mokslai

	Mokinių sk.	Proc.
Nepasiektas patenkinamas	0	0,0%
Patenkinamas	8	13,6%
Pagrindinis	40	67,8%
Aukštesnysis	11	18,6%



#### Socialiniai mokslai

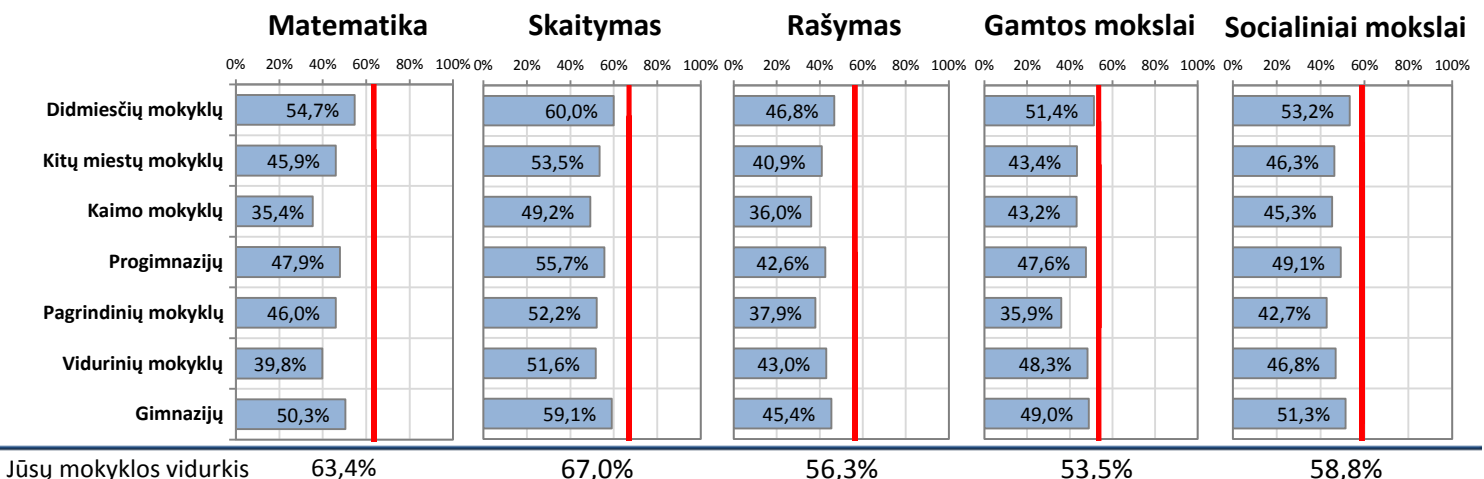
	Mokinių sk.	Proc.
Nepasiektas patenkinamas	1	1,7%
Patenkinamas	9	15,3%
Pagrindinis	38	64,4%
Aukštesnysis	11	18,6%



#### Skirtingų vietovių ir mokyklų tipų mokinių pasiekimų palyginimas

Vidutiniškai surinktų taškų dalis (proc.)

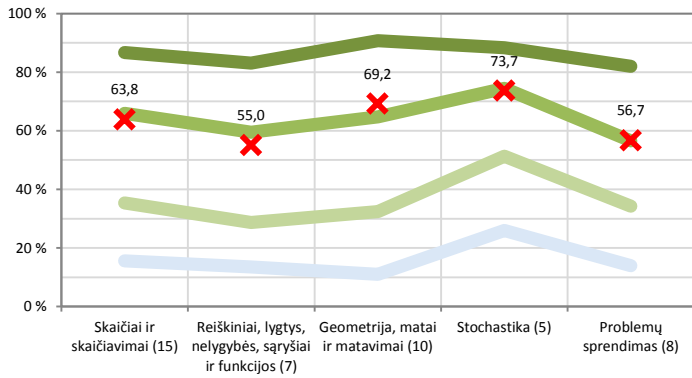
Jūsų mokyklos pasiekimai pažymėti vertikalia linija



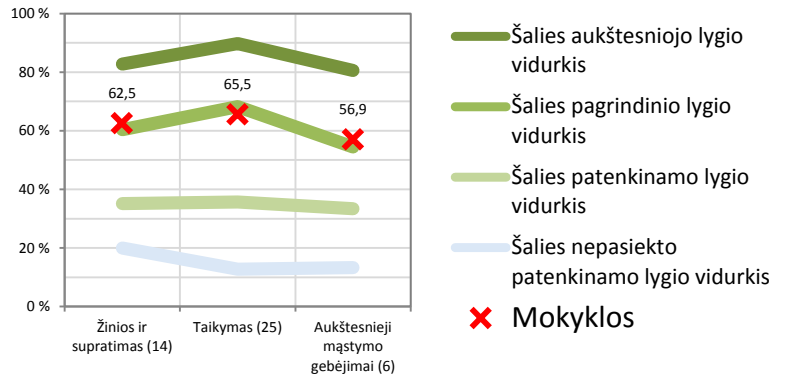
# Apibendrinta mokyklos 8 klasės mokinių surinktų taškų dalis (proc.) pagal atskiras testuojamų dalykų turinio ir kognityvinių gebėjimų sritis

## Matematika

### Pagal turinio sritis

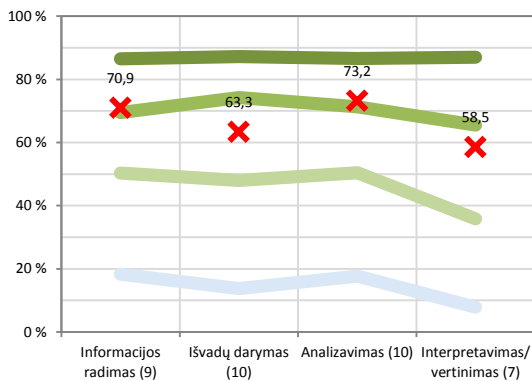


### Pagal kognityvinių gebėjimų grupes

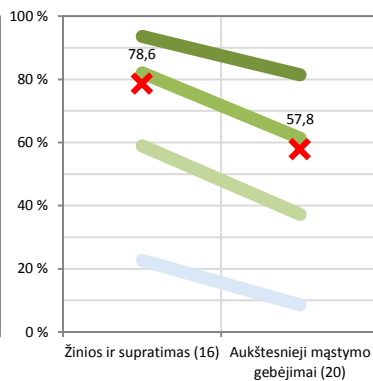


## Skaitymas

### Pagal veiklos sritis

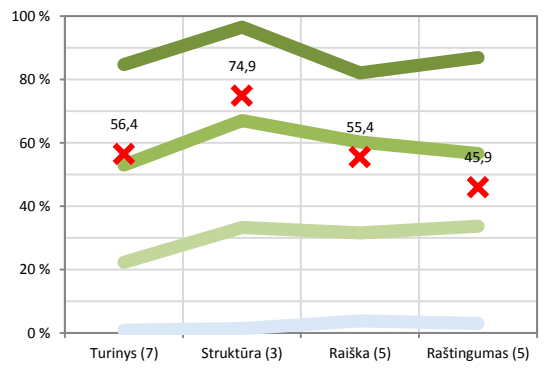


### Pagal kognityvinių gebėjimų grupes



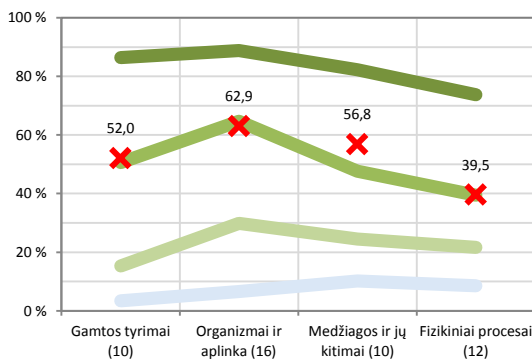
## Rašymas

### Pagal vertinimo kriterijus

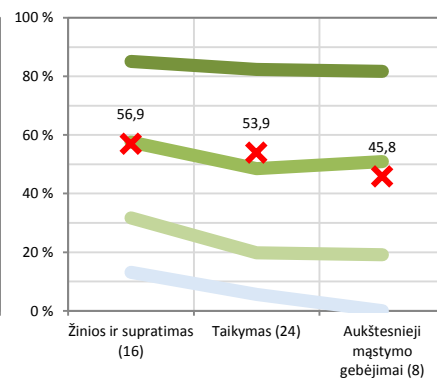


## Gamtos mokslai

### Pagal veiklos sritis



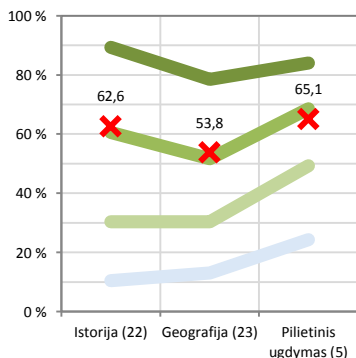
### Pagal kognityvinių gebėjimų grupes



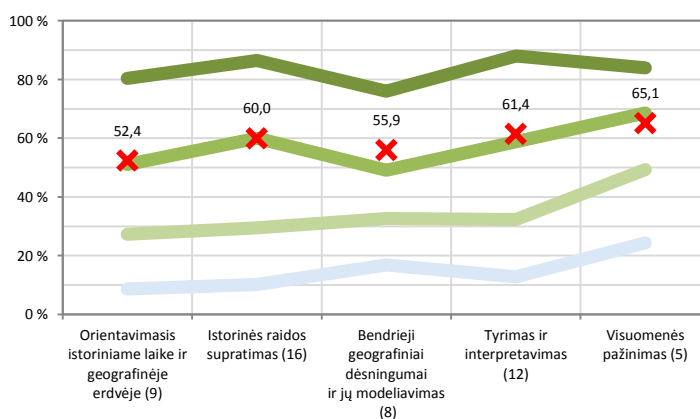
Diagramose parodyta, kokią dalį (proc.) taškų vidutiniškai surinko mokykla ir kiek vidutiniškai taškų surinko skirtingų lygių šalies bendrojo ugdymo mokyklų mokiniai. Horizontaliojoje ašyje nurodoma, kokios veiklos sritys ir kokie gebėjimai buvo vertinami (skliausteliuose nurodyta, kiek iš viso taškų buvo galima surinkti iš atitinkamos srities). Šios diagramos leidžia vaizdžiai įvertinti mokyklos stipriąsias ir silpnąsias sritis.

## Socialiniai mokslai

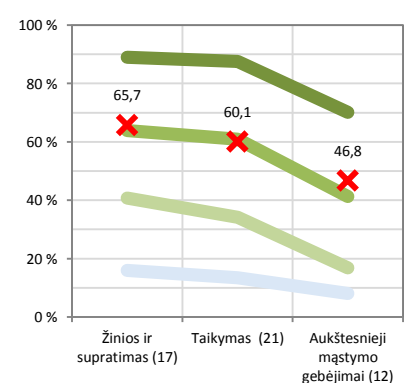
### Pagal dalykines sritis



### Pagal veiklos sritis



### Pagal kognityvinių gebėjimų grupes

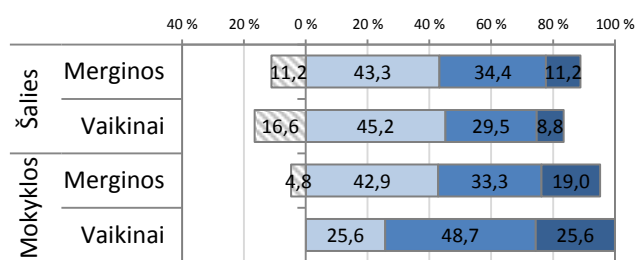
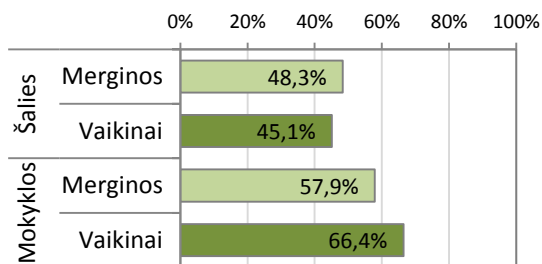


# Mokinių pasiekimų analizė pagal lytį

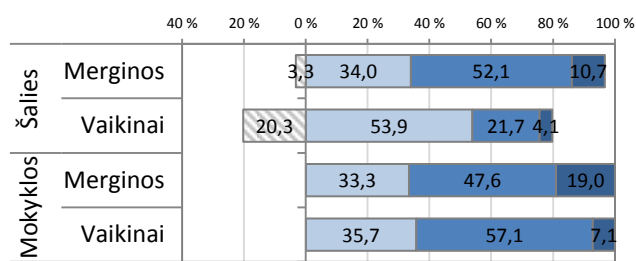
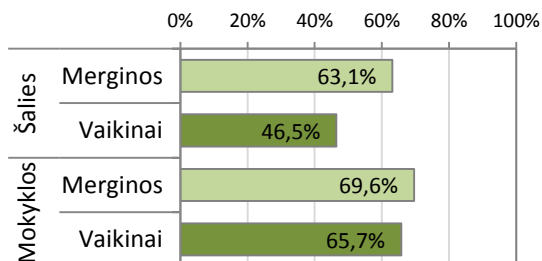
Vidutiniškai surinktų taškų dalis (proc.)

Pasiskirstymas pagal pasiekimų lygius (proc.)

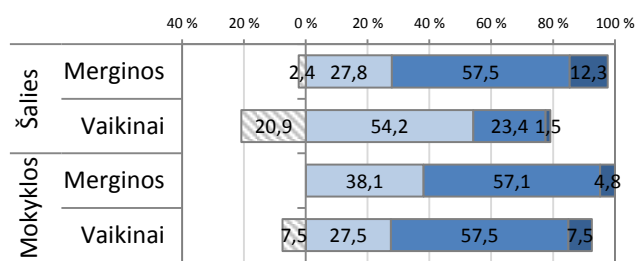
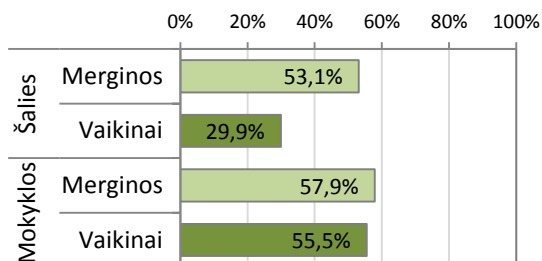
## Matematika



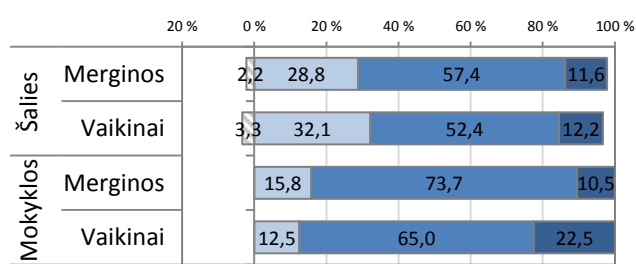
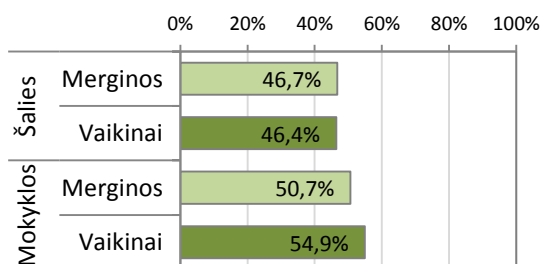
## Skaitymas



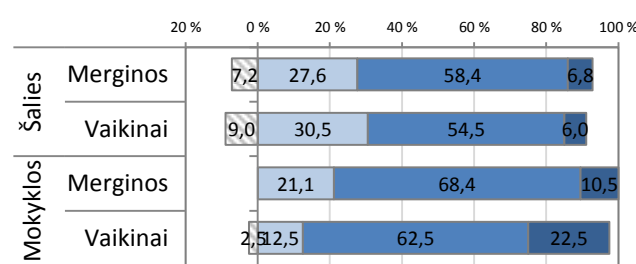
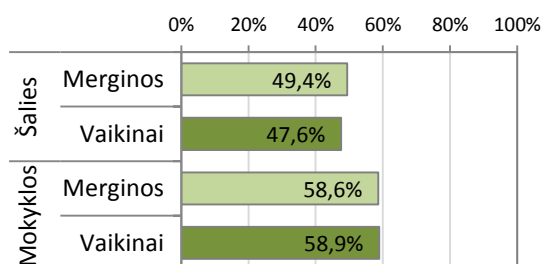
## Rašymas



## Gamtos mokslai



## Socialiniai mokslai

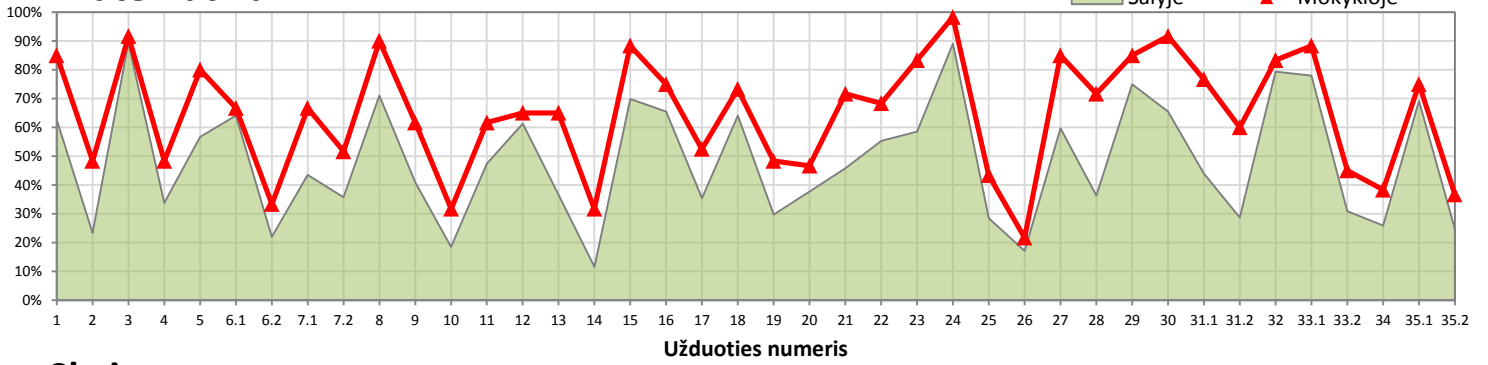


Nepasiekta patenkinamas
  Patenkinamas
  Pagrindinis
  Aukštesnysis

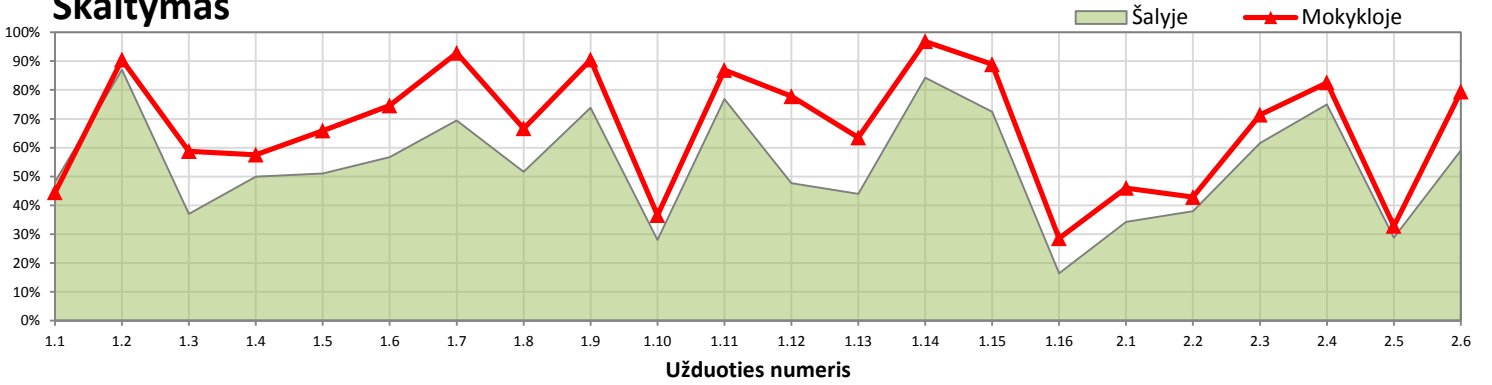
# Atskirų užduočių pasiekimų (užduočių sunkumo) analizė

Teisingai užduotį atlikusių mokinių dalis (proc.)

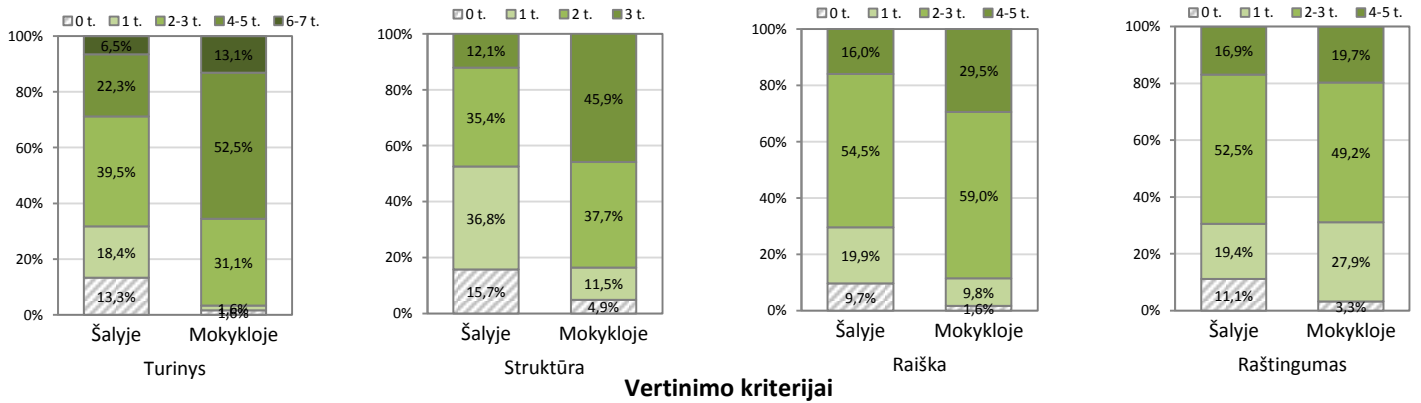
## Matematika



## Skaitymas

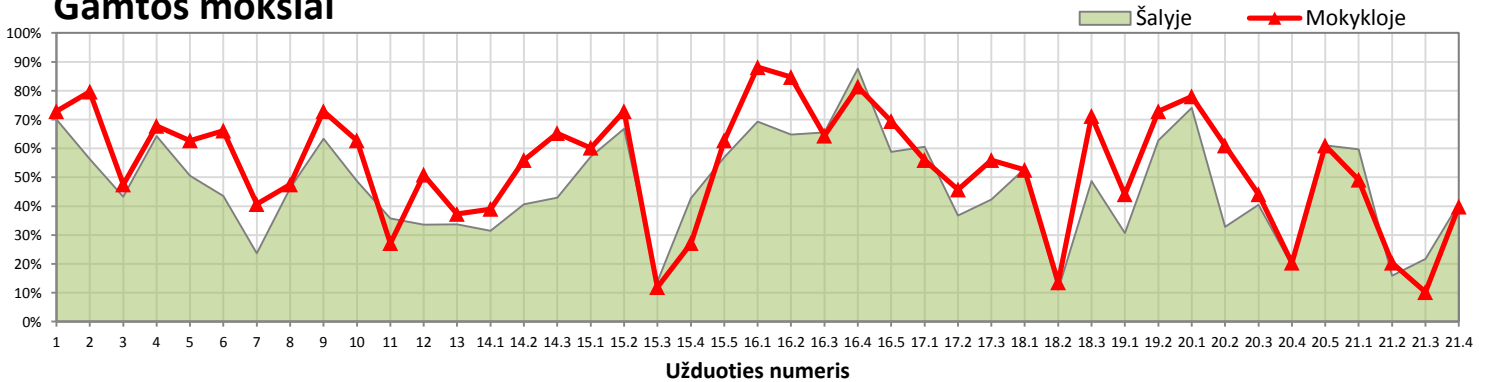


## Rašymas



Vertinimo kriterijai

## Gamtos mokslai



## Socialiniai mokslai

